

**E.S.E.HOSPITAL SAN LORENZO LIBORINA -ANTIOQUIA**  
**ESTADO SITUACIÓN FINANCIERA**  
(En pesos)

COD.	CUENTA	Enero 2021	Enero 2020
<b>ACTIVOS</b>			
	<b>ACTIVO CORRIENTE</b>		
<b>11</b>	<b>EFFECTIVO Y EQUIVALENTES AL EFFECTIVO</b>	<b>365.919.089</b>	<b>190.368.274</b>
1105	Caja	2.956.000	2.432.650
1110	Bancos	362.963.089	187.935.624
1132	Efectivo de uso restringido	0	0
<b>12</b>	<b>INVERSIONES E INSTRUMENTOS DERIVADOS</b>	<b>32.569.898</b>	<b>39.557.144</b>
1222	Inversiones de administración de liquidez a valor d	32.569.898	39.557.144
<b>13</b>	<b>CUENTAS POR COBRAR</b>	<b>454.942.598</b>	<b>587.983.173</b>
1319	Prestación de servicios de salud	451.776.534	581.267.964
1384	Otras cuentas por cobrar	3.166.064	6.715.209
<b>14</b>	<b>PRÉSTAMOS POR COBRAR</b>	<b>0</b>	<b>0</b>
1415	Préstamos concedidos	0	0
<b>15</b>	<b>INVENTARIOS</b>	<b>46.179.156</b>	<b>34.315.790</b>
1514	Materiales y suministros	46.179.156	34.315.790
1580	Deterioro acumulado de inventarios	0	0
<b>19</b>	<b>OTROS ACTIVOS</b>	<b>181.484.051</b>	<b>35.497.457</b>
1902	Plan de activos para beneficios a los empleados	169.882.134	0
1905	Bienes y servicios pagados por anticipado	11.601.917	19.979.663
1906	Avances y anticipós entregados	0	0
1909	Depósitos entregados en garantía	0	689.460
1970	Intangibles	0	24.264.546
1975	Amortización de intangibles	0	-9.436.212
	<b>TOTAL ACTIVO CORRIENTE</b>	<b>1.081.094.792</b>	<b>887.721.838</b>
	<b>ACTIVOS NO CORRIENTES</b>		
<b>12</b>	<b>INVERSIONES E INSTRUMENTOS DERIVADOS</b>	<b>5.628.056</b>	<b>0</b>
1222	Inversiones de administración de liquidez a valor d	5.628.056	0
<b>13</b>	<b>CUENTAS POR COBRAR</b>	<b>550.884.828</b>	<b>529.028.702</b>
1319	Prestación de servicios de salud	0	0
1384	Otras cuentas por cobrar	0	0
1385	Deudas de difícil recaudo	692.947.651	586.212.777
1386	Deterioro acumulado cuentas por cobrar	-142.062.823	-57.184.075
<b>16</b>	<b>PROPIEDADES PLANTA Y EQUIPO</b>	<b>4.292.398.637</b>	<b>4.184.224.709</b>
1605	Terrenos	2.331.203.002	2.331.203.002
1615	Edificaciones en curso	0	0
1635	Bienes muebles en bodega	0	0
1640	Edificaciones	1.661.729.049	1.661.729.049
1645	Plantas Ductos y Tuneles	7.500.000	7.500.000
1650	Redes Lineas y Cables	0	0
1655	Maquinaria y equipo	0	0
1660	Equipo médico y científico	388.708.404	324.383.008
1665	Muebles, enseres y equipos de oficina	69.108.000	69.108.000

**E.S.E.HOSPITAL SAN LORENZO LIBORINA -ANTIOQUIA**  
**ESTADO SITUACIÓN FINANCIERA**  
(En pesos)

<b>COD.</b>	<b>CUENTA</b>	<b>Enero 2021</b>	<b>Enero 2020</b>
1670	Equipos de comunicación y computación	94.000.340	94.000.340
1675	Equipo de transporte, tracción y elevación	322.941.375	248.365.000
1680	Equipo de comedor, cocina, despensa	12.124.000	9.164.000
1685	Depreciación acumulada (CR)	-594.915.533	-561.227.690
<b>19</b>	<b>OTROS ACTIVOS</b>	<b>8.934.047</b>	<b>0</b>
1905	Bienes y servicios pagados por anticipado	2.193.893	0
1970	Activos intangibles	24.264.546	0
1975	Amortización acumulada	-17.524.392	0
	<b>TOTAL ACTIVOS NO CORRIENTES</b>	<b>4.857.845.568</b>	<b>4.713.253.411</b>
	<b>TOTAL ACTIVOS</b>	<b>5.938.940.360</b>	<b>5.600.975.249</b>
<b>PASIVOS</b>			
	<b>PASIVO CORRIENTE</b>		
<b>23</b>	<b>OBLIGACIONES FINANCIERAS</b>	<b>0</b>	<b>0</b>
<b>24</b>	<b>CUENTAS POR PAGAR</b>	<b>239.815.655</b>	<b>579.783.170</b>
2401	Adquisición de bienes y servicios	69.268.341	204.887.753
2407	Recursos a favor de terceros	122.064.608	194.756.153
2424	Descuentos de Nómina	12.672.016	10.516.486
2425	Acreedores	0	0
2436	Retención en la fuente e impuesto de timbre por	93.934	726.875
2440	Impuestos, contribuciones y tasas	-999	0
2460	Credito Judicial	0	0
2484	Servicios públicos	0	0
2490	Otras cuentas por pagar	35.717.755	168.895.903
<b>25</b>	<b>BENEFICIOS A LOS EMPLEADOS</b>	<b>313.549.742</b>	<b>521.280.941</b>
2511	Beneficios a los empleados a corto plazo	310.113.834	410.498.695
2512	Beneficios a los empleados a largo plazo	0	107.400.704
2514	Beneficios posempleo-pensiones	3.435.908	3.381.542
<b>27</b>	<b>PROVISIONES</b>	<b>0</b>	<b>0</b>
2701	Litigios y demandas	0	0
<b>29</b>	<b>OTROS PASIVOS</b>	<b>67.832.000</b>	<b>0</b>
2901	Avances y anticipos recibidos	0	0
2910	Ingresos recibidos por anticipado	0	0
2990	Otros pasivos diferidos	67.832.000	0
	<b>TOTAL PASIVOS CORRIENTES</b>	<b>621.197.397</b>	<b>1.101.064.111</b>
	<b>PASIVO NO CORRIENTE</b>		
<b>24</b>	<b>CUENTAS POR PAGAR</b>	<b>0</b>	<b>0</b>
2407	Recursos a favor de terceros	0	0
<b>24</b>	<b>CUENTAS POR PAGAR</b>	<b>0</b>	<b>0</b>
2460	Credito Judicial	0	0
2490	Otras cuentas por pagar	0	0




**E.S.E.HOSPITAL SAN LORENZO LIBORINA -ANTIOQUIA**  
**ESTADO SITUACIÓN FINANCIERA**  
 (En pesos)

COD.	CUENTA	Enero 2021	Enero 2020
<b>25</b>	<b>BENEFICIOS A LOS EMPLEADOS</b>	<b>103.400.704</b>	<b>0</b>
2511	Beneficios a los empleados a largo plazo	0	0
2512	Beneficios a los empleados a largo plazo	103.400.704	0
2514	Beneficios posempleo-pensiones	0	0
<b>27</b>	<b>PROVISIONES</b>	<b>0</b>	<b>0</b>
2701	Litigios y demandas	0	0
<b>29</b>	<b>OTROS PASIVOS</b>	<b>0</b>	<b>0</b>
2901	Avances y anticipos recibidos	0	0
2910	Ingresos recibidos por anticipado	0	0
	<b>TOTAL PASIVOS NO CORRIENTE</b>	<b>103.400.704</b>	<b>0</b>
	<b>TOTAL PASIVOS</b>	<b>724.598.101</b>	<b>1.101.064.111</b>

<b>PATRIMONIO</b>			
3208	Capital Fiscal	5.139.869.088	4.431.714.384
3225	Resultado de ejercicios anteriores	0	0
3230	Resultado del ejercicio	75.832.361	58.297.045
3268	Impactos por la transición al nuevo marco normativo	0	0
3271	Inversiones	-1.359.190	9.899.710
	<b>TOTAL PATRIMONIO</b>	<b>5.214.342.259</b>	<b>4.499.911.139</b>

	<b>TOTAL PASIVO Y PATRIMONIO</b>	<b>5.938.940.360</b>	<b>5.600.975.249</b>
--	----------------------------------	----------------------	----------------------

<b>CUENTAS DE ORDEN</b>			
8120	Litigios y Demandas	\$ 241.020.000	\$ -
8315	Activos totalmente amortizados	\$ 84.292.467	\$ -
8333	Facturación Glosada Servicios de Salud	\$ 11.972.343	\$ -
8347	Bienes entregados a terceros	\$ -	\$ -
8905	Deudores de control por el contrario	\$ -241.020.000	\$ -
8915	Deducoras de Control	\$ -96.264.810	\$ -
9120	Litigios y Demandas	\$ 329.443.589	\$ -
9905	Responsabilidades Contingentes	\$ -329.443.589	\$ -

 <b>LUZ ALEXANDRA RODRIGUEZ GARZÓN</b> Gerente	 <b>DIANA LUCIA CRUZ BORJA</b> Subgerente Administrativo y Financiero
 <b>MARY CELLY AGUDELO BARRIENTOS</b> Contadora T.P. 130671-T	

**E.S.E.HOSPITAL SAN LORENZO LIBORINA-ANTIOQUIA**  
**ESTADO DE RESULTADOS INTEGRAL**  
(En pesos)

COD.	CUENTA	Enero 2021	Enero 2020
<b>43</b>	<b>VENTA DE SERVICIOS</b>	<b>203.052.614</b>	<b>294.864.961</b>
4312	Servicios de salud	203.052.614	294.864.961
4395	Devoluciones, rebajas y descuentos	-	-
<b>44</b>	<b>TRANSFERENCIAS Y SUBVENCIONES</b>	<b>74.477.806</b>	<b>62.315.168</b>
4430	Subvenciones	74.477.806	62.315.168
	<b>COSTOS VENTAS Y OPERACIÓN</b>	<b>125.582.835</b>	<b>122.899.707</b>
<b>63</b>	<b>COSTO DE VENTA DE SERVICIOS</b>	<b>125.582.835</b>	<b>122.899.707</b>
6310	Servicios de salud	125.582.835	122.899.707
	<b>UTILIDAD BRUTA</b>	<b>151.947.585</b>	<b>234.280.422</b>
<b>51</b>	<b>GASTOS DE ADMINISTRACION</b>	<b>66.382.234</b>	<b>79.105.345</b>
5101	Sueldos y salarios	21.746.703	19.408.534
5102	Contribuciones imputadas	3.817.908	4.334.238
5103	Contribuciones efectivas	4.851.698	5.283.367
5104	Aportes sobre la nómina	-	917.980
5107	Prestaciones sociales	7.660.438	7.523.188
5108	Gastos de personal diversos	-	27.920.539
5111	Generales	28.305.487	13.717.499
5120	Impuestos contribuciones y tasas	-	-
<b>52</b>	<b>GASTOS DE OPERACIÓN</b>	<b>-</b>	<b>-</b>
5211	Generales	-	-
<b>53</b>	<b>DETERIORO, DEPRECIACIONES, AGOTAMIENTO</b>	<b>10.141.015</b>	<b>14.520.027</b>
5345	Amortizaciones	0	0
5347	Deterioro de cuentas por cobrar	0	0
5350	Deterioro de inventarios	0	0
5360	Depreciacion de propiedades, planta equipo	9.467.000	13.846.012
5366	Amorización de activos intangibles	674.015	674.015
	<b>EXCEDENTE (DÉFICIT) OPERACIONAL</b>	<b>75.424.336</b>	<b>140.655.050</b>
<b>48</b>	<b>OTROS INGRESOS</b>	<b>2.016.585</b>	<b>3.060.265</b>
4802	Financieros	0	0
4805	Financieros	0	0
4808	Utilidad en Venta de Activos	0	0
4808	Margen en la contratacion de servicios de s	0	0
4808	Otros ingresos ordinarios	0	3.060.265
4808	Aprovechamientos	602.000	0
4808	Otros ingresos diversos	1.414.585	0
4830	Reversión por pérdidas de activos	0	0
<b>58</b>	<b>OTROS GASTOS</b>	<b>1.608.560</b>	<b>85.418.270</b>
5802	Comisiones	-	-
5804	Financieros	-	-
5890	Otros gastos diversos	-	85.418.270
5895	Devoluciones, rebajas y descuentos en ventas	1.608.560	-
	<b>EXCEDENTE (DÉFICIT) DEL EJERCICIO</b>	<b>75.832.361</b>	<b>58.297.045</b>

*Alexandra Rodríguez Garzón*  
**LUZ ALEXANDRA RODRIGUEZ GARZÓN**  
Gerente

*Diana Lucía Cruz Borja*  
**DIANA LUCÍA CRUZ BORJA**  
Subgerente Administrativo y Financiero

*Mary Celly Agudelo Barrientos*  
**MARY CELLY AGUDELO BARRIENTOS**  
Contadora  
T.P. 130671-T

E.S.E.HOSPITAL SAN LORENZO LIBORINA-ANTIOQUIA  
ESTADO DE SITUACIÓN FINANCIERA  
(En pesos)

COD.	CUENTA	Enero 2021
	<b>ACTIVO CORRIENTE</b>	
	<b>EFECTIVO Y EQUIVALENTES AL EFECTIVO</b>	
1105	Caja	366.919.089
1110	Bancos	2.956.000
1132	Efectivo de uso restringido	362.863.089
		0
	<b>INVERSIONES E INSTRUMENTOS DERIVADOS</b>	
1222	Inversiones de administración de liquidez a valor de mercado	32.569.898
		32.569.898
	<b>CUENTAS POR COBRAR</b>	
1319	Prestación de servicios de salud	484.942.698
1364	Otras cuentas por cobrar	451.776.534
		3.166.064
	<b>INVENTARIOS</b>	
1514	Materiales y suministros	46.179.156
1560	Deterioro acumulado de inventarios	0
	<b>OTROS ACTIVOS</b>	
1902	Plan de activos para beneficios a los empleados	181.484.051
1905	Bienes y servicios pagados por anticipado	189.882.134
1906	Avances y anticipos entregados	11.601.917
1909	Depositos entregados en garantía	0
1970	Intangibles	0
1975	Amortización de intangibles	0
	<b>TOTAL ACTIVO CORRIENTE</b>	<b>1.081.084.792</b>
	<b>ACTIVOS NO CORRIENTES</b>	
	<b>INVERSIONES E INSTRUMENTOS DERIVADOS</b>	
1222	Inversiones de administración de liquidez	5.825.066
		5.825.056
	<b>CUENTAS POR COBRAR</b>	
1319	Prestación de servicios de salud	550.884.826
1364	Otras cuentas por cobrar	0
1365	Deudas de difícil recaudo	692.847.651
1366	Deterioro acumulado cuentas por cobrar	-142.062.823
	<b>PROPIEDADES PLANTA Y EQUIPO</b>	
1605	Terrenos	4.292.388.637
1615	Edificaciones en curso	2.331.203.002
1635	Bienes muebles en bodega	0
1640	Edificaciones	1.681.729.049
1645	Plantas Ductos y Túneles	7.500.000
1650	Redes Líneas y Cables	0
1655	Maquinaria y equipo	0
1660	Equipo médico y científico	388.708.404
1665	Muebles, enseres y equipos de oficina	69.106.000
1670	Equipos de comunicación y computación	94.000.340
1675	Equipo de transporte, tracción y elevación	322.941.375
1680	Equipo de comedor, cocina, dispensa	12.124.000

E.S.E.HOSPITAL SAN LORENZO LIBORINA-ANTIOQUIA  
ESTADO DE SITUACIÓN FINANCIERA  
(En pesos)

COD.	CUENTA	Enero 2021
1685	Depreciación acumulada (CR)	-594.915.533
<b>19</b>	<b>OTROS ACTIVOS</b>	<b>8.934.047</b>
1902	Plan de activos para beneficios a los empleados	0
1905	Bienes y servicios pagados por anticipado	2.193.893
1970	Licencias	24.264.546
1975	Amortización acumulada	-17.524.392
	<b>TOTAL ACTIVOS NO CORRIENTES</b>	<b>4.867.846.668</b>
	<b>TOTAL ACTIVOS</b>	<b>5.930.940.360</b>
	<b>PASIVOS</b>	
<b>23</b>	<b>OBLIGACIONES FINANCIERAS</b>	<b>0</b>
2306	Financiamiento interno a corto plazo	0
2307	Operaciones financieras internas	0
<b>24</b>	<b>CUENTAS POR PAGAR</b>	<b>239.816.666</b>
2401	Adquisición de bienes y servicios	69.268.341
2407	Recursos a favor de terceros	122.064.608
2424	Descuentos de Nómina	12.672.016
2425	Acreedores	0
2436	Retención en la fuente e impuesto de timbre por	93.834
2440	Impuestos, contribuciones y tasas	-989
2460	Credito Judicial	0
2464	Servicios públicos	0
2490	Otras cuentas por pagar	35.717.755
<b>25</b>	<b>BENEFICIOS A LOS EMPLEADOS</b>	<b>313.649.742</b>
2511	Beneficios a los empleados a corto plazo	310.113.834
2512	Beneficios a los empleados a largo plazo	0
2514	Beneficios posempleo-pensiones	3.435.908
<b>27</b>	<b>PROVISIONES</b>	<b>0</b>
2701	Litigios y demandas	0
<b>29</b>	<b>OTROS PASIVOS</b>	<b>67.832.000</b>
2901	Avances y anticipos recibidos	0
2910	Ingresos recibidos por anticipado	0
2990	Otros pasivos diferidos	67.832.000
	<b>TOTAL PASIVOS CORRIENTES</b>	<b>621.187.397</b>
	<b>PASIVO NO CORRIENTE</b>	<b>0</b>
<b>24</b>	<b>CUENTAS POR PAGAR</b>	<b>0</b>
2407	Recursos a favor de terceros	0
<b>24</b>	<b>CUENTAS POR PAGAR</b>	<b>0</b>
2460	Credito Judicial	0
2490	Otras cuentas por pagar	0
<b>25</b>	<b>BENEFICIOS A LOS EMPLEADOS</b>	<b>103.400.704</b>
2511	Beneficios a los empleados a corto plazo	0

E.S.E.HOSPITAL SAN LORENZO LIBORINA-ANTIOQUIA  
ESTADO DE SITUACIÓN FINANCIERA  
(En pesos)

COD.	CUENTA	Enero 2021
2512	Beneficios a los empleados a largo plazo	103.400.704
2514	Beneficios posempleo-pensionales	0
27	PROVISIONES	0
2701	Litigios y demandas	0
29	OTROS PASIVOS	0
2901	Avances y anticipos recibidos	0
2910	Ingresos recibidos por anticipo	0
	<b>TOTAL PASIVOS NO CORRIENTE</b>	<b>103.400.704</b>
	<b>TOTAL PASIVOS</b>	<b>724.888.101</b>

PATRIMONIO

3208	Capital Fiscal	5.139.889.088
3225	Resultado de ejercicios anteriores	0
3230	Resultado del ejercicio	75.832.361
3268	Impacto por la transición al nuevo marco normativo	0
3271	Inversiones	-1.359.190
	<b>TOTAL PATRIMONIO</b>	<b>5.214.342.259</b>
	<b>TOTAL PASIVO Y PATRIMONIO</b>	<b>6.838.840.360</b>
	<b>CUENTAS DE ORDEN</b>	
8120	Litigios y Demandas	\$ 241.020.000
8315	Activos totalmente amortizados	\$ 84.292.467
8333	Facturación Glosada Servicios de Salud	\$ 11.972.343
8347	Bienes entregados a terceros	\$ -
8905	Deudores de control por el contrato	\$ -241.020.000
8915	Deducciones de Control	\$ -96.284.810
9120	Litigios y Demandas	\$ 328.443.589
9905	Responsabilidades Contingentes	\$ -328.443.589

*Alexandra Rodriguez Gaxton*  
**ALEXANDRA RODRIGUEZ GAXTON**  
 Gerente

*Mary Celly Agudelo Barrientos*  
**MARY CELLY AGUDELO-BARRIENTOS**  
 Contadora  
 T.P. 130671-T

*Diana Lucía Cruz*  
**DIANA LUCÍA CRUZ BORJA**  
 Subgerente Administrativo y Financiero

E.S.E HOSPITAL SAN LORENZO LIBORINA-ANTIOQUIA  
ESTADO DE RESULTADO INTEGRAL  
(En pesos)

COD.	CUENTA	EROS 2021
43	VENTA DE SERVICIOS	203.092.614
4312	Servicios de salud	203.092.614
4399	Devoluciones, rebajas y descuentos	-
44	TRANSFERENCIAS Y SUBVENCIONES	74.477.806
4430	Subvenciones	74.477.806
63	COSTOS VENTAS Y OPERACIÓN	426.582.835
6310	COSTO DE VENTA DE SERVICIOS	426.582.835
6310	Servicios de salud	426.582.835
	UTILIDAD BRUTA	451.947.665
51	GASTOS DE ADMINISTRACIÓN	66.382.234
5101	Sueldos y salarios	21.746.703
5102	Contribuciones imputadas	3.817.908
5103	Contribuciones efectivas	4.851.698
5104	Aportes sobre la nómina	-
5107	Prestaciones sociales	7.660.438
5108	Gastos de personal diversos	-
5111	Generales	28.305.487
5120	Impuestos contribuciones y tasas	-
53	DETERIORO DEPRECIACIONES AGOTAMIENTO	10.141.015
5345	Amortizaciones	0
5347	Deterioro de cuentas por cobrar	0
5350	Deterioro de inventarios	0
5360	Depreciación de propiedades, planta, equipo	9.467.000
5368	Amortización de activos intangibles	674.015
	EXCEDENTE (DEFICIT) OPERACIONAL	75.424.338
46	OTROS INGRESOS	2.016.585
4602	Financieros	0
4605	Financieros	0
4608	Utilidad en venta de activos	0
4608	Margen en la contratación de servicios de s	0
4608	Otros ingresos ordinarios	0
4608	Aprovechamientos	602.000
4608	Otros ingresos diversos	1.414.585
4630	Reversión por pérdidas de activos	0
58	OTROS GASTOS	1.808.560
5802	Comisiones	-
5804	Financieros	-
5804	Otros gastos diversos	-
5804	Devoluciones, rebajas y descuentos en ventas	1.808.560
5804	EXCEDENTE (DEFICIT) DEL EJERCICIO	76.832.361

*Diana Lúcia Cruz*  
DIANA LUCIA CRUZ BORJA  
Subgerente Administrativo y Financiero

*Mary Celky Agudelo Barrientos*  
LUZ ALEXANDRA RODRIGUEZ GARZÓN  
Gerente  
MARY CELKY AGUDELO BARRIENTOS  
Contadora  
T.P. 439871-T



E.S.E.HOSPITAL SAN LORENZO -ANTIOQUIA  
ESTADO DE RESULTADO INTEGRAL MENSUAL  
(En pesos)

COD.	CUENTA	Enero 2021
43	<b>VENTA DE SERVICIOS</b>	
4312	Servicios de salud	203.052.614
4395	Devoluciones, rebajas y descuentos	203.052.614
44	<b>TRANSFERENCIAS Y SUBVENCIONES</b>	
4430	Subvenciones	74.477.806
63	<b>COSTOS VENTAS Y OPERACIÓN</b>	
6310	<b>COSTO DE VENTA DE SERVICIOS</b>	125.582.835
	Servicios de salud	125.582.835
	<b>UTILIDAD BRUTA</b>	151.947.885
51	<b>GASTOS DE ADMINISTRACION</b>	
5101	Sueldos y salarios	66.382.234
5102	Contribuciones imputadas	21.746.703
5103	Contribuciones efectivas	3.817.908
5104	Aportes sobre la nómina	4.851.698
5107	Prestaciones sociales	-
5108	Gastos de personal diversos	7.660.438
5111	Generales	-
5120	Impuestos contribuciones y tasas	28.305.487
53	<b>DETERIORO, DEPRECIACIONES, AGOTAMIENTO</b>	
5347	Deterioro de cuentas por cobrar	0
5350	Deterioro de inventarios	0
5360	Depreciación de propiedades, platan equipo	9.467.000
5366	Amortización de activos intangibles	674.015
	<b>EXCEDENTE (DÉFICIT) OPERACIONAL</b>	75.424.336
48	<b>OTROS INGRESOS</b>	
4802	Financieros	2.016.685
4808	Utilidad en Venta de Activos	0
4808	Margen en la contratación de servicios de s	0
4808	Otros Ingresos ordinarios	0
4808	Aprovechamientos	602.000
4808	Otros Ingresos diversos	1.414.585
58	<b>OTROS GASTOS</b>	
5802	Comisiones	1.608.560
5804	Financieros	-
5890	Otros gastos diversos	-
5895	Devoluciones, rebajas y descuentos en ventas	1.608.560
	<b>EXCEDENTE (DÉFICIT) DEL EJERCICIO</b>	75.832.361

INGRESOS 279.547.005,00  
GTOS - 78.131.809,00  
COSTOS - 125.582.835,00  
UTILIDAD 75.832.361,00

*Mary Celly Agudelo Barrientos*  
MARY CELLY AGUDELO BARRIENTOS  
Contadora  
T.P. 130671-T

*Diana Lucia Cruz*  
DIANA LUCIA CRUZ BORJA  
Subgerente Administrativo y Financiero

E.S.E.HOSPITAL SAN LORENZO LIBORINA-ANTIOQUIA

INDICES FINANCIEROS ENERO DE 2021

INDICADOR

LIQUIDEZ

<b>Razon Corriente =</b> Activo Corriente/Pasivo Corriente	10,46	Indica la capacidad de pago que tiene la ESE para pagar sus deudas a corto plazo, es decir por cada peso que debe cuantos tiene para responder
<b>Prueba Acida=</b> Activos Ctes-Inventarios/Pasivos Ctes	1,67	Indica la capacidad de pago incluyendo la cartera que tiene la ESE para pagar sus deudas a corto plazo.
<b>Capital de Trabajo =</b> Activos Ctes-Pasivo Ctes	459.897.395	Indica que la ESE tiene activos a corto plazo por la suma de \$ 459.897.395 para cubrir su deuda en ese lapso

Indices de Actividad

<b>Dependencia del Capital de Trabajo =</b> Cuentas Por Cobrar/Capital de Trabajo	2,19	Indica que la ESE depende en un 2.19% del capital de trabajo para su actividad
<b>Plazo Promedio de Cuentas por Cobrar</b> cuentaspor cobrar/ventas del día	149	Indica los días que se tarda la ESE en recaudar la factura emitida por prestación de servicios
<b>Plazo Promedio de Cuentas por Pagar</b> Cuentas por pagar/compras mes	122	Indica los días que se tarda la ESE en cumplir con el pago de obligación contraída
<b>Rotación de Inventarios</b> Costo de Ventas/Inventarios promedios	3	Indica los días que tarda la ESE en rotar su inventario


Indices de Endeudamiento

<b>Endeudamiento Total =</b> Pasivo Total/ Activos Totales*100	12,20	Indica que de cada 100 pesos del activo total 12.20 pesos estan comprometidos en el pasivo total
<b>Endeudamiento a Corto Plazo=</b> (Pasivo Cte/Activo Totales)*100	10,46	Indica que de cada 100 pesos del activo a cortoplazo 10.46 pesos estan comprometidos en el pasivo total
<b>Apalancamiento a Corto Plazo=</b> (Pasivo a corto Plazo/Patrimonio)*100	11,91	Indica el porcentaje del pasivo a corto plazo con respecto al patrimonio.

<b>Solvencia =</b> 1-Endeudamiento Total	87,80	La ESE tiene una solvencia del 87.80%; ya que el 12.20% de la ESE corresponde a endeudamiento por ende sería de terceros
<b>Carga Laboral =</b> (Obligac.Labor./Patrimonio)*100	8,00	Indica el porcentaje de las obligaciones laborales con respecto al patrimonio.
<b>Apalancamiento Total =</b> (Pasivo Total/Patrimonio)*100	13,90	Indica el porcentaje del pasivo con respecto al patrimonio.

#### Razones de Rentabilidad

<b>Margen de Utilidad Neta=</b> Utilidad Neta /Ventas	0,37	Indica el porcentaje de la utilidad neta sobre los ingresos operacionales
<b>Margen Operacional=</b> (Utilidad Operac./Ingresos Operacion.)*100	37,15	Indica el porcentaje de la utilidad operacional sobre los ingresos operacionales
<b>Rendimiento del Patrimonio =</b> (Utilidad Neta/Patrimonio)*100	1,45	Indica el rendimiento del patrimonio de la ESE
<b>Punto de Equilibrio</b> (Ingresos Operativos/Costos y gastos Funcionamiento)	1,00	Indica el punto donde no hay beneficio ni pérdida, a la fecha en la ESE el punto de equilibrio esta en 1; cuando este por debajo de 1 no ahí punto de equilibrio

  
**MARYCELLY AGUDELO BARRIENTOS**  
T.P 130671-T